

Moodle-Kurse für mobile Endgeräte (iPad, Tablets, Microsoft Surface)

Englisch, 6. Schulstufe

<http://www.edumoodle.at/lernmit/course/category.php?id=70&categoryedit=on&sesskey=HLVLplYN2m>

Alle verwendeten Apps stehen in der Basisversion gratis zur Verfügung

Guessing Places



iPad, Android:
Tellagami




Windows:
Voki

1. Schüler/innen können mithilfe eines Hintergrundbildes und eines Textes ein animiertes Video über einen Ort erstellen, den sie besucht haben / besuchen wollen. Über ein Forum sollen alle Schüler/innen der Gruppe alle Videos sehen und über Kommentare mitraten können.



ipad:
fotobabble



Android:
Talking Photo



Windows:
eyeMe

2. Schüler/innen erstellen ein „talking photo“ über einen Lieblingsplatz zu Hause bzw. in der näheren Umgebung und teilen es über ein Forum.


Giving Directions



ipad:
Voice Recorder Pro




Android:
Smart Voice Recorder



Windows:
Recorder 8

1. Schüler/innen erstellen mithilfe einer Audio-Recorder-App und eines Stadtplans Dialoge, die über ein Forum geteilt werden. Die genannten Voice-Recorder-Apps sind nur Beispiele, es stehen zahlreiche Alternativen für alle Plattformen zur Verfügung.



ipad:
ShowMe



Android:
UTgreat



Windows:
iXplain

2. Schüler/innen erstellen mithilfe eines Stadtplans und einer App Videos, in denen sie mündliche Anweisungen aufnehmen und gleichzeitig den richtigen Weg auf einem Stadtplan einzeichnen. Sie teilen die Videos über ein Forum.

Comics Head



Comics Head

als App für iPad und Android, als Webseite für Windows

Aus einem Dialog wird ein Comic, der als Bild auf dem jeweiligen gerät gespeichert werden kann. Diese Bilder können auf vielfältige Weise untereinander geteilt werden.