



Du lernst hier ein sehr einfaches Tool zum effizienten Vokabellernen kennen. Innerhalb weniger Minuten entstehen mehrere Übungen und Online-Spiele. Alles, was dazu nötig ist, ist die einmalige Eingabe der neu zu lernenden Wörter. Den Rest erledigt die Website automatisch! Die Übungen und Spiele sind sofort verfügbar und online auch später jederzeit abrufbar. Es gibt Tausende von fertigen Übungssets, die ebenfalls genutzt werden können.

Mag.^a Bettina Dauphin
NMS Algersdorf; Graz
E-Learning-Koordination NMS
Steiermark
bettina.dauphin@gmx.at

Software

- Quizlet (<http://www.quizlet.com>) englischsprachig, in der Basisversion kostenlos, auch als App für iOS oder Android erhältlich

Hardware

PC oder Notebook (mind. 1 für je 2 Schüler/innen)
Headsets

Die Schüler/innen lernen

- neue Vokabeln und Wendungen,
- die richtige Aussprache neuer Wörter.

Hinweise für den Einsatz

Ideal für den Sprachunterricht, auch zum Einprägen wichtiger Begriffe in anderen Fächern geeignet.

1.

Zeige den Schüler/innen zum Einstieg ein zum Unterrichtsthema passendes selbst erstelltes Übungsset oder eines der vielen vorhandenen Beispiele.

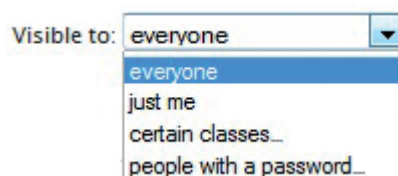
2.

Danach legen die Schüler/innen (alleine oder in Zweier-teams) anhand einer konkreten Aufgabenstellung selbst Sets (Wortpaare in der Ausgangs- und Zielsprache) für neue Wörter und Wendungen an. Dazu rufen sie <http://www.quizlet.com> auf, registrieren sich mit E-Mail-Adresse, Namen und Passwort oder loggen sich mit ihrem Google- bzw. Facebookkonto ein. Alternativ kannst du schon im Vorfeld Schüler/innen-Accounts anlegen.

Hinweis: Es gibt kein Mindestalter für die Registrierung, bei Kindern unter 13 Jahren ist allerdings die Einwilligung der Eltern einzuholen.

3.

Mit Klick auf „Create“ können die Schüler/innen ein

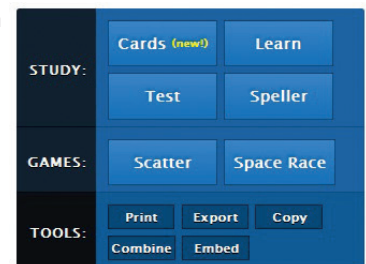


neues Übungsset erstellen, den Titel, eine Kurzbeschreibung und das Themengebiet eingeben sowie Zugangsrechte festlegen.

4.

Die Schüler/innen legen die Sprache(n) fest und geben Wortpaare ein. Sonderzeichen sind verfügbar.

Achtung: Da die Wörter auch vorgelesen werden, ist die Angabe zur Sprache sehr wichtig!



Tip: Nicht mehr als max. 7-10 Wörter pro Übung verwenden.

Falls gewünscht, können Bilder eingebunden werden – es kann allerdings nur aus in der Datenbank vorhandenen Bildern ausgewählt werden. Das Hochladen eigener Bilder erfordert ein Upgrade auf die kostenpflichtige Version.

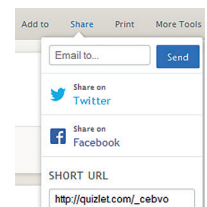
5.

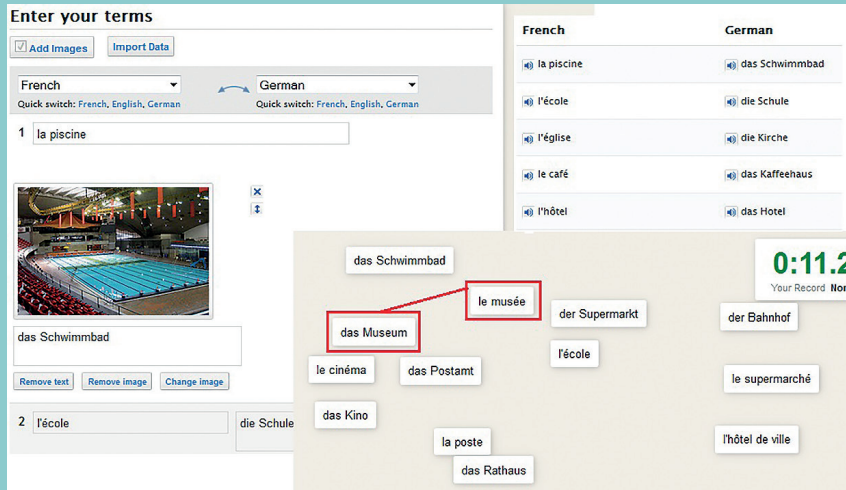
Mit Klick auf den Button „Save“ speichern. Fertig! Nun stehen 4 verschiedene Übungen inkl. Hörübung, ein Test und 2 Spiele zum eingegebenen Wortset zur Verfügung.

Die Wortpaare können bei Bedarf auch ausgedruckt, exportiert, kombiniert oder in andere Anwendungen eingebettet werden.

6.

Zum Publizieren den Link z.B. auf der Lernplattform oder über Social Media posten oder per Mail versenden.





Arbeitsergebnisse der 4A/B/C der NMS Algersdorf (Graz)

Bildquelle: Bettina Dauphin

Ich setze Quizlet gerne in meinem Englischunterricht ein. Die Kids erarbeiten und wiederholen auf dieser Lernspiel-Website begeistert Vokabeln!
Manuel Krknjak, PraxisNMS der Pädagogischen Hochschule Steiermark (Graz)

💡 Wichtige Praxishinweise

- Die einfachste Variante, mit Quizlet zu arbeiten, ist das Verwenden von fertigen Sets. Dazu einfach nach passenden Übungen suchen und den Schüler/innen den Link zur Verfügung stellen.
- Wenn du als Lehrer/in maßgeschneiderte Sets erstellst – super! Ideal ist es natürlich, die Schüler/innen selbst Sets erstellen zu lassen. Sie verstehen meist sofort, was zu tun ist, und erstellen sehr motiviert eigene Übungen. Das hat den Vorteil, dass bereits bei der Eingabe aktiv gelernt wird. Außerdem haben die Lernenden einen höheren Bezug zu selbst erstelltem Material.
- Quizlet kann natürlich z.B. auch zum Lernen von Fachbegriffen in anderen Fächern verwendet werden.

💡 Warum Quizlet nutzen?

- Sehr einfach: Es reicht das einmalige Eingeben der zu lernenden Wörter – Übungen und Spiele werden automatisch erzeugt.
- Sehr effizient: Die Lernenden erlernen in kürzester Zeit eine große Menge an Begriffen.
- Hoher Motivationsfaktor: Man kann Gruppen bilden, so entstehen Ranglisten und jede Menge Ehrgeiz, der sonst beim Lernen kaum vorhanden ist.
- Hoher Grad an Differenzierungs- und Individualisierungsmöglichkeit
- Alle Übungen bleiben dauerhaft gespeichert und abrufbar.
- Fertige Übungen können themenspezifisch oder auch nach Lehrwerken gesucht werden. Es gibt dazu sehr viel gutes Material!
- Links zu den Übungen können per Mausklick auf Facebook oder Twitter geteilt, per E-Mail versendet oder z.B. in die Lernplattform eingebettet werden.